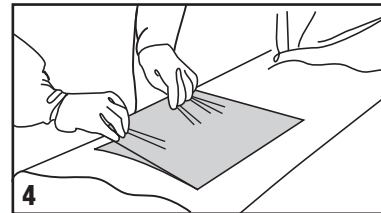
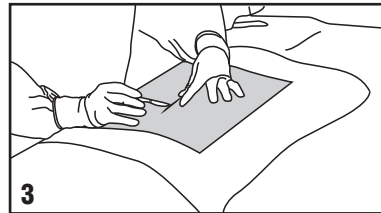
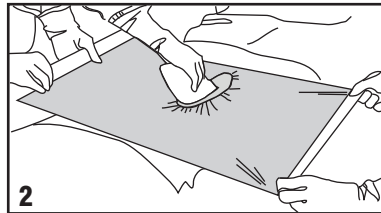
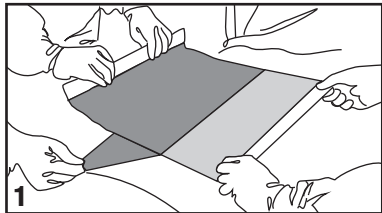


РЕКОМЕНДАЦИИ ПО ПРИМЕНЕНИЮ



**ПЕРЕД ИСПОЛЬЗОВАНИЕМ
ОБЯЗАТЕЛЬНО
ПРОСТЕРИЛИЗОВАТЬ!
ПРОИЗВОДИТЕЛЕМ
РЕКОМЕНДОВАН
РАДИАЦИОННЫЙ МЕТОД
СТЕРИЛИЗАЦИИ ИЗДЕЛИЯ**

1. Обработать операционное поле спиртом или спиртовым раствором антисептика. В случае обработки кожи неспиртовым раствором **обязательно** протереть ее спиртом. **Убедиться, что кожа сухая. Не клеить на влажную кожу.**
2. Вскрыть индивидуальную упаковку, извлечь из нее пленку и развернуть ее.
3. Взять пленку за нелипкие края и расположить ее в расправленном состоянии над операционным полем бумажным защитным покрытием вниз (рис. 1).
4. Полностью отслоить бумажное защитное покрытие и сильно прижать пленку в месте предполагаемого разреза, чтобы обеспечить хороший контакт с кожей (рис. 2).
5. Продолжить прижимать пленку разглаживающими движениями от центра к периферии, чтобы обеспечить надежную фиксацию на коже без морщин и воздушных пузырей.
6. Разрез производить непосредственно через пленку, которая остается на коже до конца операции (рис. 3).
7. При удалении пленки необходимо **снимать ее параллельно коже под углом 180°** (рис. 4).